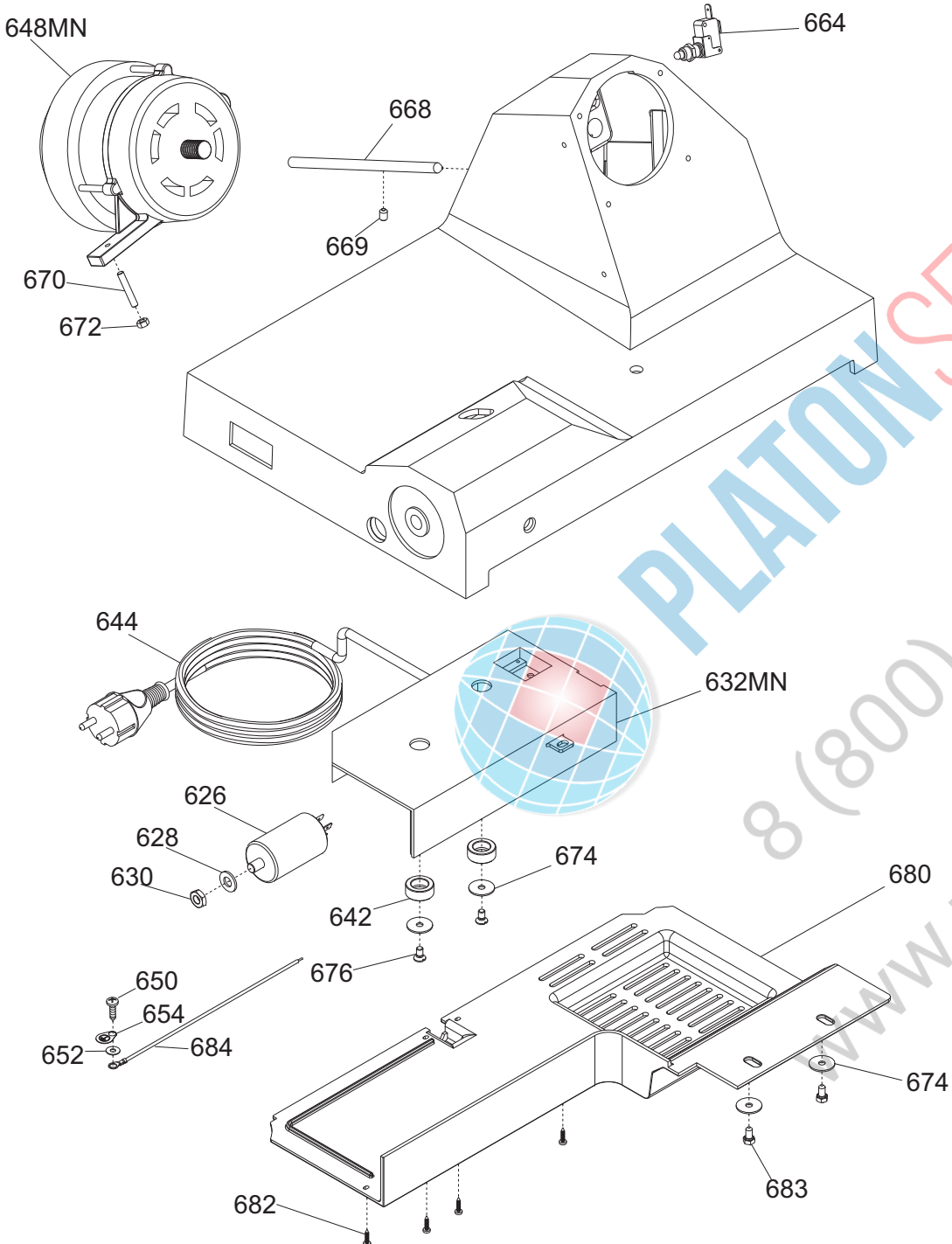
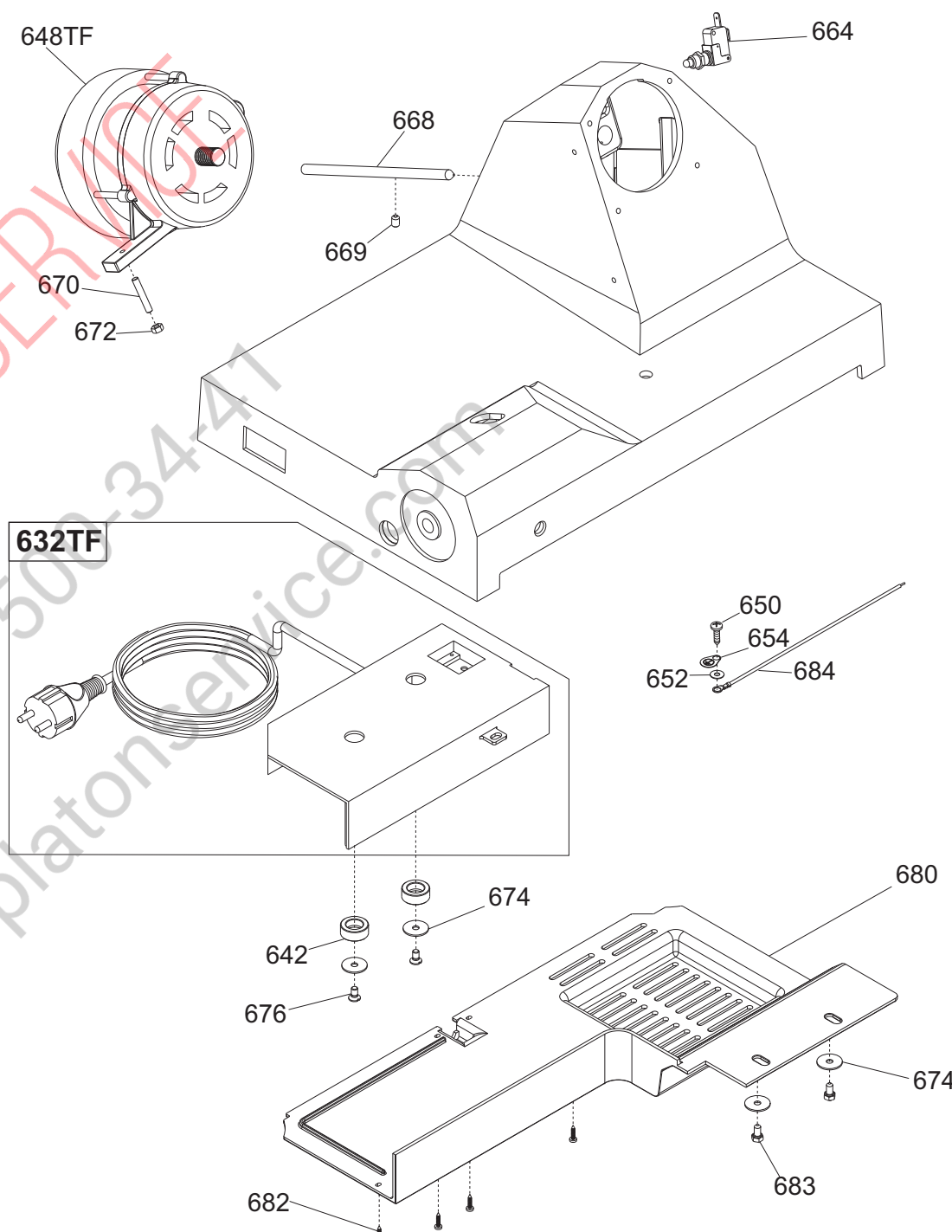


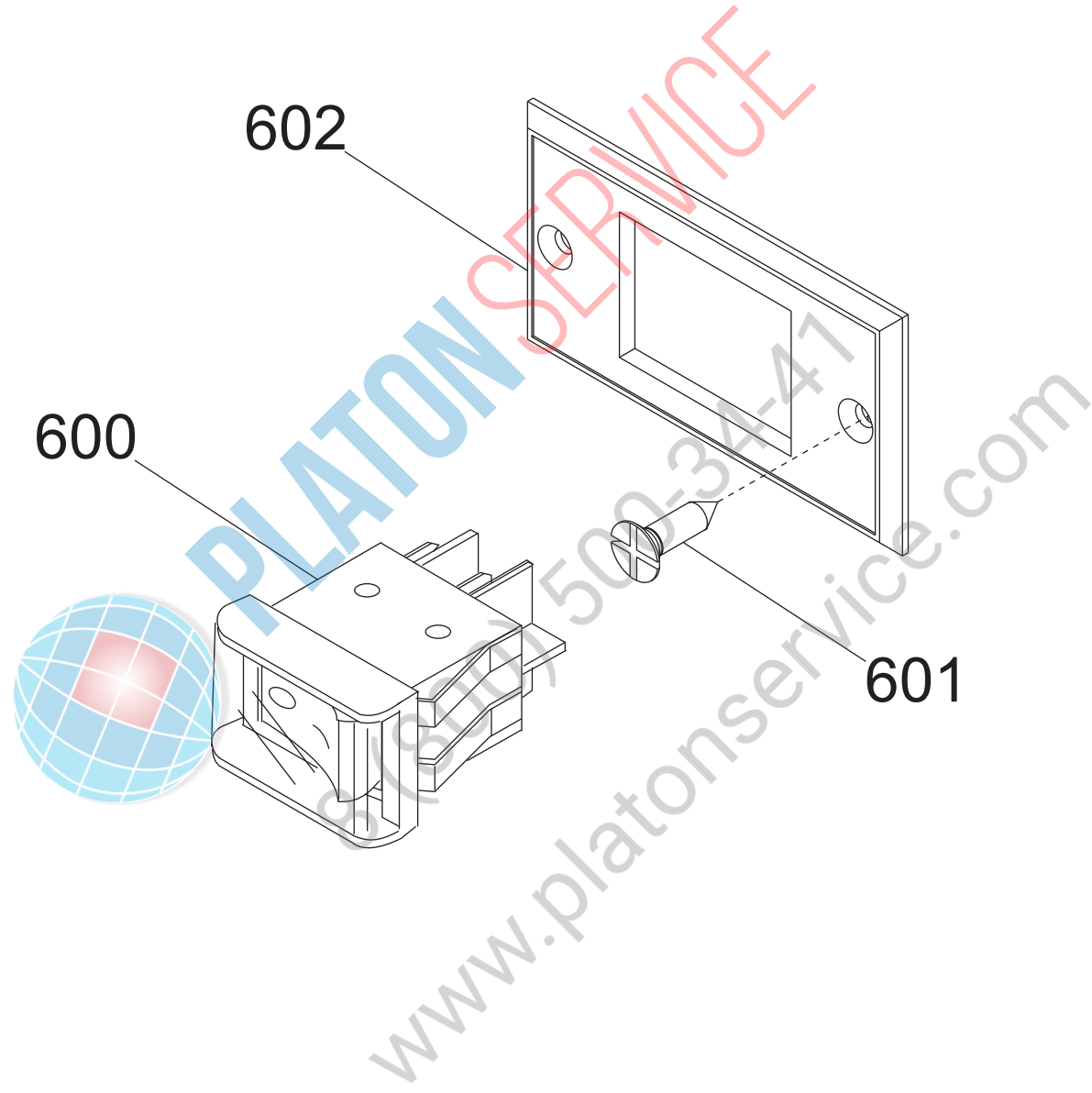
8 (800) 500-3447  
www.platon-service.com









































# Ver. 1-PHASE 230/50/1



# Ver. 3-PHASE 400/50/3
















































REF	ART	COD	Q	€ (Netto)
	00	PARALAMA NO CE 300 MRR ASSIEME	195102072A	1
	02A	CASSA 300 G MRR OSSIDATA	19510130	1
	02B	CASSA 300 G MRR Y16 OSSIDATA	19510130.16	1
	04	PIEDINO PICCOLO DOPPIO M 5 A PUNTA 	19560201	10
	06	PARALAMA NO CE 300 MRR-CNV OSSIDATO	195102072	1
	08	POMELLO PARALAMA _ LAV	19021110	1
	10	VITE TSP- DIN 963 M 4X12	IX2963004012	10
	12	VITE TSP- DIN 963 M 5X16	IX2963005016	10
	14	ESAGONO EST.220 FUS/INT.EST.275/300	19530930.10	1
	15	ANELLO TENUTA 80X95X5 SC NBR 	19562140	1
	16	LAMA 300 - 40/3/254 NAZ.	18300403254	1
	16T	LAMA 300 - 40/3/254 TEFLON. F.ESTR.	18300403254TF	1
	22A	PULEG.PRES.MONT.MRR. 300 G	19700335	1
	22B	PULEG.PRES.MONT.MRR. Y10 300 G	19700335.10	1
	24	CINGH.PIAT.M300 G TB2 360 X 8 	19310206	1
	26	VITE SENZA TESTA DIN 916 M 5X06 NE	NE0916005006	10
	26	VITE SENZA TESTA DIN 916 M 5X08 NE	NE0916005008	10
	28	ANELLO PORTA MICRO MRR	19540901	1
	32	TIRANTE PARALAMA MRR 300 G	19530535	1
	34 BL	MANOPOLA TIR.PAR.M6 5L MRR BLU	19564016	1
	34 NR	MANOPOLA TIR.PAR.M6 5L MRR NERO	19562502	1
	36	PARAFETTA ACCIAIO MRR 300 G	19531035	1
	38	VITE ZIGR.M5 PARAF.MRR BULTH	19335014	1
	40	VELA MRR 300 G OSSIDATA	19510330	1
	43	COPRI PERNO SUP.VELA MRR 300 NO CE	19562031	1
	44	VITE BLOCC.VELA M8 X 24 MRR.300 SV	193350032	1
	48	TAPPO SUP.VELA MRR V 220-300	19560132	5
	52	DADO ES. DIN 934 M 6	IX2934006	10
	56	RONDELLA F.LARGA DIN 9021 D 6X18	IX29021006018	10
	58	SUP.VELA MRR 300 G CERT. OSSIDATO	19510730.18	1
	62	PARA ACQUA GRANDE	19563002	1
	64	MOVIMENTO VELA MRR 300 G. LAVORATO	19500130	1
	66	PIASTRINA MOV. MRR ZINCATA	19540601	1
	68	VITE SENZA TESTA DIN 916 M 6X10 NE	NE0916006010	10
	70	VITE TE DIN 933 M 5X10 T.F.	IX2933005010	10
	78	MOLLA MOVIMENTO VELA MRR 300 G.	19390230	10
	80	PERNO MOV. VELA MRR 300 G	19530730	1












REF	ART	COD	Q	€ (Netto)
 82	PRIGIONIERO 6 X 25 OTTONE 	19337002	10	
 82	PRIGIONIERO M6 X 17 OTTONE MRR.300V	19337032	10	
 86	RONDELLA PIANA DIN 125 D 6	IX2125006	10	
 88	DADO ES. DIN 439 M 6 BASSO	IX2439006	10	
 90	RULLINO MOVIMENTO MRR 300 G	193360630	1	
 92	CAMMA MRR 220/275G 300G.CE LAVORATO	19563505LG	1	
 94	VITE SENZA TESTA DIN 916 M 5X08 NE	NE0916005008	10	
 96	RONDELLA ONDULATA 12	19342005	10	
 98	VITE SENZA TESTA DIN 916 M 6X08 NE	NE0916006008	10	
 100	RONDELLA PLEX MAN.NUM. MRR	19562145	1	
 101	BOCCOLE AUTOLUBR.12.14.20	19324111	10	
 102 BL	MAN. NUMERATA BLU X MRR LAVOR.	19564020	1	
 102 NR	MANOPOLA NUMER.MRR PERNO D.12MM	19562402	1	

2

REF	ART	COD	Q	€ (Netto)
 002	ASSIEME PRESSAMERCE MRR 300 CE	19801235	1	
 209	RONDELLA PIANA DIN 125 D 6	IX2125006	10	
 210	VITE TE DIN 933 M 6X25 T.F.	IX2933006025	10	
 212+214	CARRELLO 300 MRR G LAVORATO	19500532.18	1	
 214	BOCCOLE AUTOLOBR.20.23.25 MRR.300 V 	19324032	1	
 220	PRIGIONIERO 6 X 25 OTTONE 	19337002	10	
 234	PARAC.CARR.M5X12 PERETT.MRR 220-300	19560170	5	
 236	CUSCINET. CARR.MRR. 626 2RS R50	19320103	1	
 237	DADO ES. DIN 439 M 6 BASSO	IX2439006	10	
 238	DADO ES. DIN 934 M 6	IX2934006	10	
 239	PIASTR.CARRELLO MRR 300 G NO CE	19533035	1	
 240	VITE TE DIN 933 M 5X12 T.F.	IX2933005012	10	
 241	VITE SENZA TESTA DIN913 M8X50 P.PN	IX2913008050	5	
 242	BARRA TONDA CARR. MRR 300V D.20	19530632/02	1	
 243	BUSS.FILET.CARRELLO 300V-CNV NO CE	19534028	1	
 244	MOLLA BARRA TONDA 300 MRR SV CE	19390134	10	
 246	VITE BARRA TONDA MRR.300	193350030	1	
 248	BARRA QUADRA 275-300 MRR.SV	19540132	1	
 250	VITE TSP- DIN 963 M 5X25	IX2963005025	10	
 256 BL	MANOPOLA TIR.PAR.M8 5 LOB BLU	19564013	1	
 256 NR	POM. TIR.PARAL.300-370 M8 5 LOBI	19562504	1	
 258	GAMBO MRR G 300 OSSIDATO	19510630	1	

REF	ART	COD	Q	€ (Netto)
 260	VITE BLOCC.PIATTO MIRRA 220-250 Y06	19335042	10	
 261	RONDELLA F.LARGA DIN 9021 D 6X18	IX29021006018	10	
 264	PIATTO MRR 300 G EST.CE OSS.	195104E030	1	
 265	VITE TCEI DIN 912 M 5X16	IX2912005016	10	
 266	VITE SENZA TESTA DIN 916 M 5X08 NE	NE0916005008	10	
 267	RONDELLA GROWER UNI 1751 D 5	IX21751005	10	
 268	BLOCCH.DRIT.ASTINA PIATTO MRR 300	19526062	1	
 270	ASTINA PRESSAMERCE MRR 300 G	195304030	1	
 272	BLOCCH.INCL.ASTINA PIATTO MRR 300	19526060	1	
 274	BOCCOLE AUTOLUBR.12.14.12 DAL'01	19324102	10	
 278	PARAC. P.MERCE G. D8,5XH36	19563206	1	
 281	DADO CIECO DIN 1587 M 5	IX21587LC005	10	
 283	VITE SENZA TESTA DIN913 M10X30 P.PN	IX2913010030	5	
 284 BL	MAN.OVAL P.MERCE C/BUS.M10 BLU	19564014	1	
 284 NR	MANOPOLA PRESSA MER.ABS OVALE M10	19562905	1	
 285	RONDELLA F.LARGA DIN 9021 D 5X20	IX29021005020	10	
 286	VITE SENZA TESTA DIN913 M5X16 P.PN	IX2913005016	10	
 294	P.MANO PIATTO MRR 275-300 Y.06	19562324.06	1	
 300	PIASTRINA TEMPR.MRR 300 SV	19530832	1	
 320 BL	MANIGLIA GAMBO BLU	19562808B	1	
 320 GR	MANIGLIA GAMBO GRIGIA	19562808G	1	
 320 NR	MANIGLIA GAMBO NERA	19562808N	1	
 320 RS	MANIGLIA GAMBO ROSSA	19562808R	1	
 322	VITE TE DIN 933 M 6X16 T.F.	IX2933006016	10	

3










REF	ART	COD	Q	€ (Netto)
 AC	AFFILAT.INC.NO CE MRR 300 G	19800033NC	1	
 402	CAPP.MRR 300 G NO CE OSSIDATA	19511235	1	
 410	MOLLA PERNI AFF.+SBAV. 250-300	19390303	10	
 412	PERNO SBAVATURA 250:300	19540703	1	
 416	MOLA SB.220 D.40 H.8 F.6	19300201	5	
 418	RONDELLA PIANA DIN 125 D 6	IX2125006	10	
 420	DADO ES. DIN 934 M 6	IX2934006	10	
 421	DADO ES. DIN 439 M 6 BASSO	IX2439006	10	
 424	PERNO AFFILATURA 250:300	19540704	1	
 426	PULSANTE SBAVATURA 250:300	19550203	1	
 427	VITE BLOC.PULSANTE AFF.250-370	19335025	10	







REF	ART	COD	Q	€ (Netto)
	428	PRIGIONIERO COLONNINA L=75	19336010	1
	430 NR	MANOPOLA PRIG. AFFIL. M8 6 LOBI	19562602	1
	430 BL	MANOPOLA PRIG.AFF M8 6 LOB BLU	19564015	5
	432	VITE TSP- DIN 963 M 4X10	IX2963004010	10
	435	PIAST. COLONNINA MRR 300 G NO CE	19533335	1
	436	COLONNIN.300 MRR G ALL OSSIDATA	19511130	1
	442A	PERNO COL.FR.MRR 250 NOR/CAS L=76	19540431	1
	442B	PERNO COLONNINA FRES.275-300	19540406	1
	444	VITE TE DIN 933 M 5X16 T.F.	IX2933005016	10
	446	RONDELLA F.LARGA DIN 9021 D 5X15	IX29021005015	10
	448	DADO ES. DIN 934 M 4	IX2934004	10
	448	DADO ES. DIN 934 M 5	IX2934005	10
	450	VITE SENZA TESTA DIN913 M5X20 P.PN	IX2913005020	10
	454	ANELLI D'ARRESTO DIN 471 D 06E	IX2471006	10
	456	CORPO AF.220-300 MRR VERT LAV	19021332	1
	458	RONDELLA PIANA DIN 125 D 8	IX2125008	10
	460	DADO ES. DIN 934 M 8	IX2934008	10
	468	PULSANTE AFFILATURA 250-300	19550202	1
	470	MOLA AF.220 D.40 H.11 F.6	19300101	1

4

REF	ART	COD	Q	€ (Netto)
	626	CONDENSATORE MRR 8UF CODOLO M8	19410301	1
	628	RONDELLA PIANA DIN 125 D 8	IX2125008	10
	630	DADO ES. DIN 439 M 8 BASSO	IX2439008	10
	630	DADO ES. DIN 439 M 8 BASSO	IX2439008	10
	632 TF	ASS.SCAT.IMP.ELE MRR.300V TF	19702232	1
	632 MN	SCATOLA RELAIS MRR 11-04-97	19563125	1
	642	DISTANZIALE PER SCATOLA RELAIS	19561500	5
	644 CN	CAVO ALIM.COMP. MN CINA 3X1 NEOPR	194105121	1
	644 MN	CAVO ALIM.COMP. MN SUKO UNIFI	19410502	1
	648 TF	MOTORE MRR 300 C.PIATTA SV 380 TF	19400432	1
	648 MN	MOTORE MRR-CNV 300 P.50 230-50	19403052	1
	650	VITE AUTOF.TC+ DIN 7981 D 3,5X9,5	IX279813.5009.5	10
	652	RONDELLA DENTEL. DIN 6798-A D 4E	IX26798A004	10
	654	TARGHETTA MASSA TERRA	19420177	10
	664	MICRO INTERRUPT.MN X AFFETTATR	19410201	1
	668	PERNO MOTORE MRR 300 G	19540530	1

REF	ART	COD	Q	€ (Netto)
 669	VITE SENZA TESTA DIN 916 M 6X08 NE	NE0916006008	10	
 670	VITE SENZA TESTA DIN913 M5X30 P.PN	IX2913005030	10	
 672	DADO ES. DIN 934 M 5	IX2934005	10	
 674	RONDELLA F.LARGA DIN 9021 D 5X20	IX29021005020	10	
 676	VITE TSP- DIN 963 M 5X10	IX2963005010	10	
 680	PROTEZIONE INFERIORE MRR 300 SV	19563152	1	
 682	VITE AUTOF.TC+ DIN 7981 D 2,9X13	IX279812.9013	10	
 683	VITE TE DIN 933 M 5X10 T.F.	IX2933005010	10	
 684	CAVETTO MASSA TERRA 220-250 UL	19410738	10	

5

REF	ART	COD	Q	€ (Netto)
 600	INT. MN COMELUX 401/L CON PROT 	19410102	1	
 601	VITE AUTOF.TC+ DIN 7981 D 2,9X9,5	IX279812.9009.5	10	
 602	SUPPORTO INTERRUTTORE MRR NEW	19563171	5	



PLATON SERVICE  
 8 (800) 500-34-41  
 www.platonservice.com